








Betrieb „mobile station“ mit ESU LokPilot 52600 / 52602

Unter der Märklin Artikelnummer 36330 findet man die Möglichkeit, alle 4 Zusatzfunktionen des LokPiloten anzusteuern und die CV's durch die Register Programmierung zu ändern.

Folgende Schritte müssen dazu durchgeführt werden:

	<ol style="list-style-type: none">1. Drücken Sie die Menü Taste2. Fahrtrichtungsumschalter drücken3. DATENBANK auswählen4. Fahrtrichtungsumschalter drücken
Bild 1	
	<ol style="list-style-type: none">5. Lok 36330 auswählen
Bild 2	
	<ol style="list-style-type: none">6. Auf dem Display ist die Lokomotive Ee 3/3 aktiv zu sehen.
Bild 3	
	<ol style="list-style-type: none">7. Durch drücken der „MENÜ / ESC“ Taste, kann man nun unter der Rubrik „LOK ÄNDERN“ die einzelnen Funktionen wie Name, Adresse, usw. ändern. Bitte beachten Sie dazu auch die Anleitung Ihrer mobile station.
Bild 4	

	<p>8. Als letzte Funktion findet man dort die Möglichkeit der Register Programmierung (REG). Hier kann man die einzelnen CV's verändern, jedoch nicht auslesen.</p>
<p>Bild 5</p>	
	<p>9. Beispiel: Hier programmieren wir in Register 04 den Wert 01.</p>
<p>Bild 6</p>	
	<p>10. Mit den 4 Tasten auf der linken Seite, können nun die 4 Zusatzfunktionen des LokPiloten angesteuert und ausgelöst werden</p>
	<p>F1 = AUX1 Ausgang F2 = AUX2 Ausgang F3 = Rangiergang F4 = Beschleunigung ein / aus</p>
<p>Bild 7</p>	